

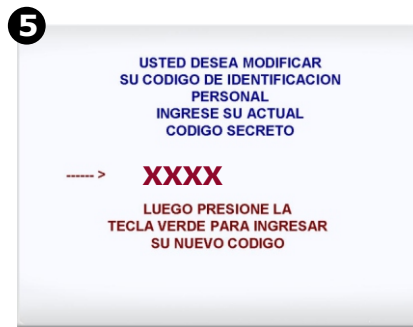
¿Cómo usar el Cajero automático?



Por única vez: Cambio de Clave Personal.



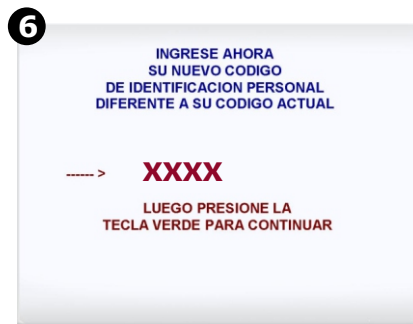
Ingrese su tarjeta en la ranura.



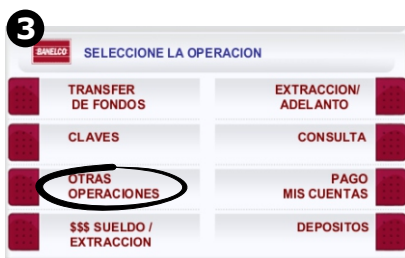
Ingrese en el teclado la Clave Personal (PIN) otorgada por el Banco. Luego presione el botón verde del teclado.



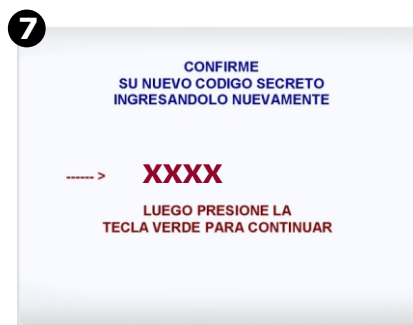
Ingrese en el teclado la Clave Personal (PIN) otorgada por el Banco. Luego presione el botón "Confirmar".



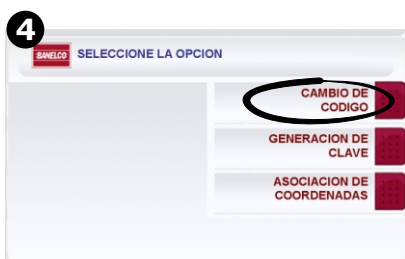
Ingrese una nueva clave personal de cuatro dígitos. Luego presione el botón verde del teclado.



Seleccione la opción "Otras Operaciones".



Repita su nueva clave personal de cuatro dígitos. Luego presione el botón verde del teclado.



Seleccione la opción "Cambio de Código".

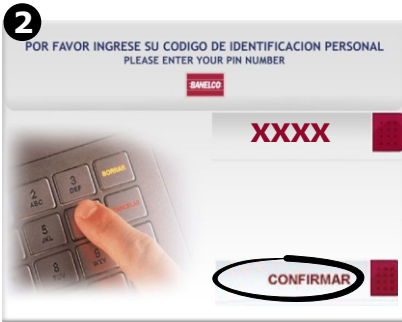


Retire su tarjeta de la ranura.

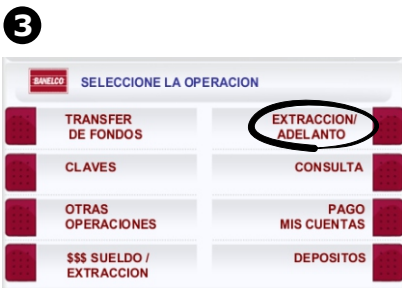
Extracción de Dinero en Efectivo



Ingrese su tarjeta en la ranura.



Ingrese en el teclado su Clave Personal. Luego presione el botón "Confirmar".



Seleccione la opción: "Extracción/Adelanto".



Seleccione el tipo de cuenta: "Caja de Ahorros en Pesos"



Seleccione el importe que desea retirar.



Si eligió la opción "Otro importe", ingrese en el teclado el importe que desea retirar. Luego presione "Confirmar".



Presione "Si" para obtener su comprobante de extracción.



Retire su dinero.



Si desea realizar otra operación, elija la opción "Si".

Para finalizar, elija "No".

Recuerde que también puede obtener su certificado de pago previsual a través del cajero automático.



Retire su tarjeta.

ATENCIÓN

- No digite la clave personal en presencia de terceros, aún cuando se ofrezcan a ayudarlo.
- No entregue la clave a otra persona, ya que la misma es de uso exclusivamente personal.
- Si el cajero retiene su tarjeta magnética y no emite el comprobante correspondiente, comuníquese al Centro de Atención Telefónica 0810-555-2355 o a Banelco: (011) 4334-5466.